

Tutorial para utilização do ZOOM

Índice



Acesso via Notebook Pág. 3

Acesso via Site Zoom.us sem cadastro Pág. 4

Acesso via Site Zoom.us com cadastro Pág. 12

Acesso via Smartfone Pág. 18

Dicas para uma boa conexão Pág. 21

Acesso via NOTEBOOK

Se você já fez o download do aplicativo Zoom no seu computador, basta clicar no ícone instalado em sua área de trabalho, que tem essa cara:



Insira seus dados de acesso e clique em “Join”.

Os números de ID e senha da reunião serão criados e enviados pelo Instituto Languge na ocasião.

Se você não tem o Zoom instalado em seu computador, siga o tutorial a seguir!

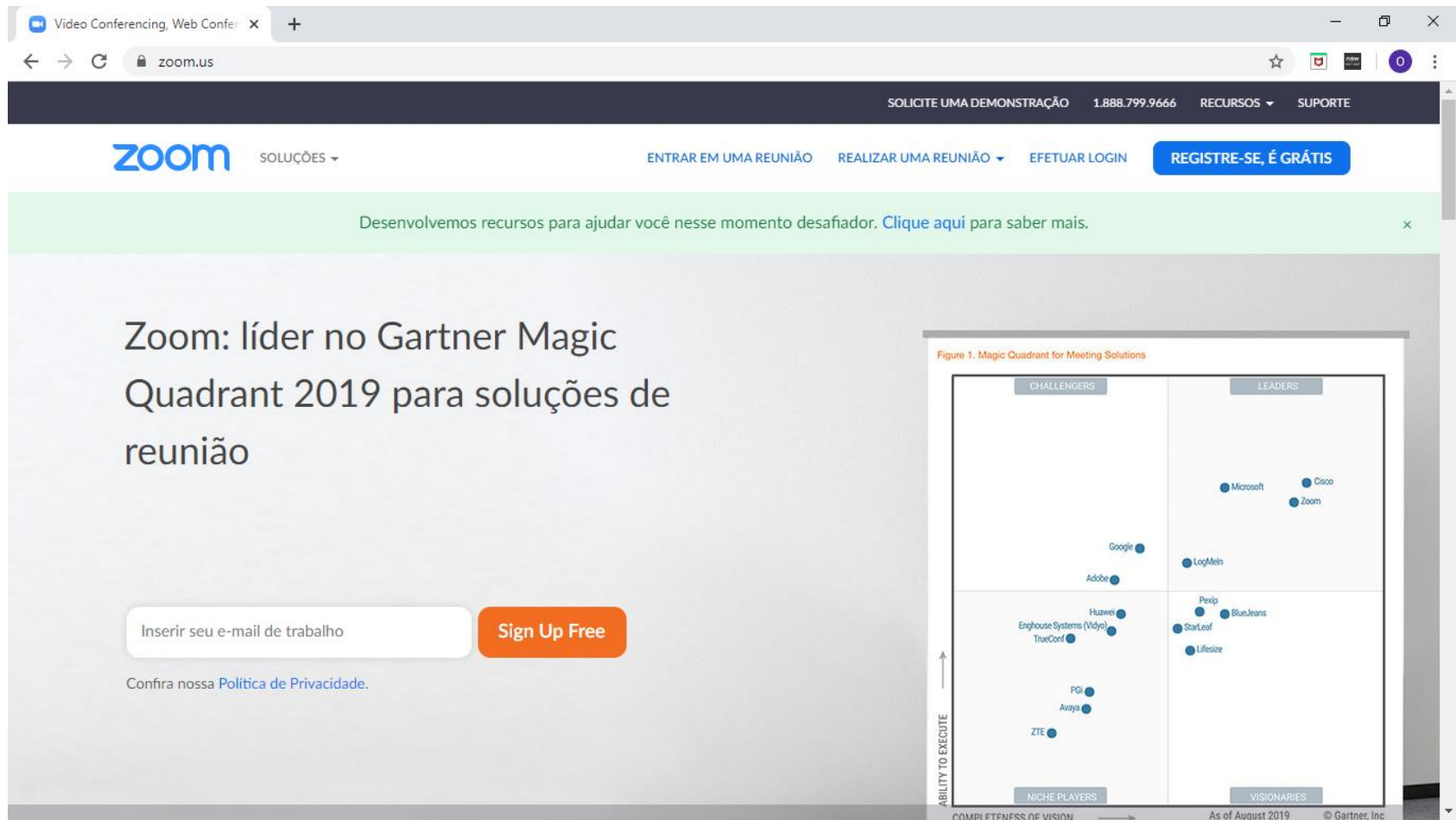
Acesso via SITE zoom.us

Para quem deseja acessar reuniões **sem cadastrar-se** no Zoom

Como ingressar em uma reunião sem cadastrar-se no Zoom?

1. Acesse o site zoom.us

Você encontrará uma página como essa:



The screenshot shows the Zoom website homepage. At the top, there is a navigation bar with links for "SOLICITE UMA DEMONSTRAÇÃO", "1.888.799.9666", "RECURSOS", and "SUPORTE". Below this is the Zoom logo and a navigation menu with "SOLUÇÕES", "ENTRAR EM UMA REUNIÃO", "REALIZAR UMA REUNIÃO", "EFETUAR LOGIN", and a prominent blue button "REGISTRE-SE, É GRÁTIS". A green banner below the navigation bar reads "Desenvolvemos recursos para ajudar você nesse momento desafiador. Clique aqui para saber mais." The main content area features the headline "Zoom: líder no Gartner Magic Quadrant 2019 para soluções de reunião". Below the headline is a sign-up form with the placeholder text "Inserir seu e-mail de trabalho" and a "Sign Up Free" button. A link for "Política de Privacidade" is also visible. On the right side, there is a Gartner Magic Quadrant chart for Meeting Solutions, titled "Figure 1. Magic Quadrant for Meeting Solutions". The chart plots various companies based on their "ABILITY TO EXECUTE" (y-axis) and "COMPLETENESS OF VISION" (x-axis). Zoom is positioned in the "LEADERS" quadrant, indicating high execution and high vision. Other companies in the "LEADERS" quadrant include Microsoft and Cisco. In the "CHALLENGERS" quadrant are Google, Adobe, and LogMeIn. In the "NICHE PLAYERS" quadrant are Huawei, Enghouse Systems (Vidyo), TrueConf, PGI, Araya, and ZTE. In the "VISIONARIES" quadrant are Perip, StarLeaf, BlueJeans, and Lifesize.

Zoom: líder no Gartner Magic Quadrant 2019 para soluções de reunião

Inserir seu e-mail de trabalho [Sign Up Free](#)

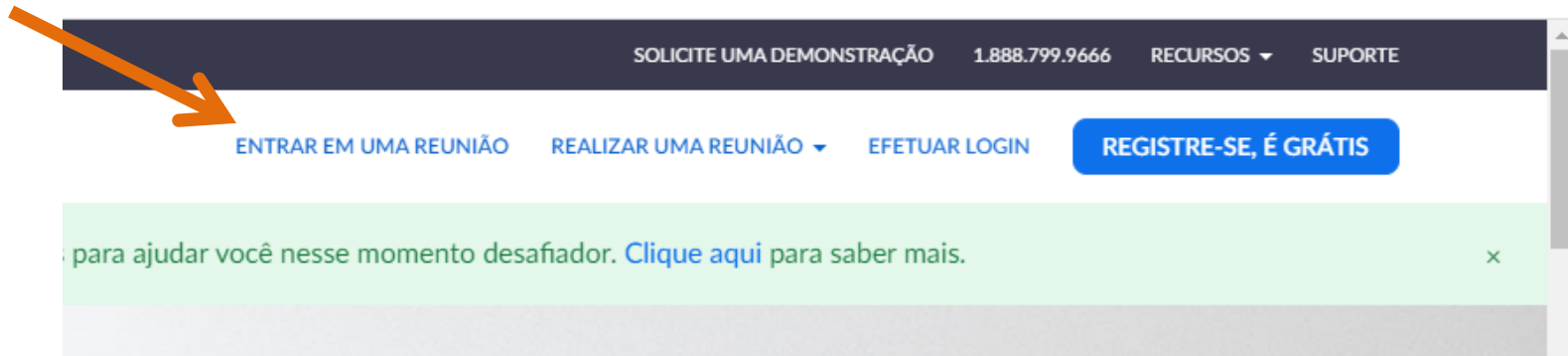
Confira nossa [Política de Privacidade](#).

Figure 1. Magic Quadrant for Meeting Solutions

| Quadrant | Companies |
|---------------|---|
| CHALLENGERS | Google, Adobe, LogMeIn |
| LEADERS | Zoom, Microsoft, Cisco |
| NICHE PLAYERS | ZTE, Araya, PGI, Huawei, Enghouse Systems (Vidyo), TrueConf |
| VISIONARIES | Lifesize, StarLeaf, BlueJeans, Perip |

As of August 2019 © Gartner, Inc.

2. Clique em “entrar em uma reunião”, na parte superior da tela:



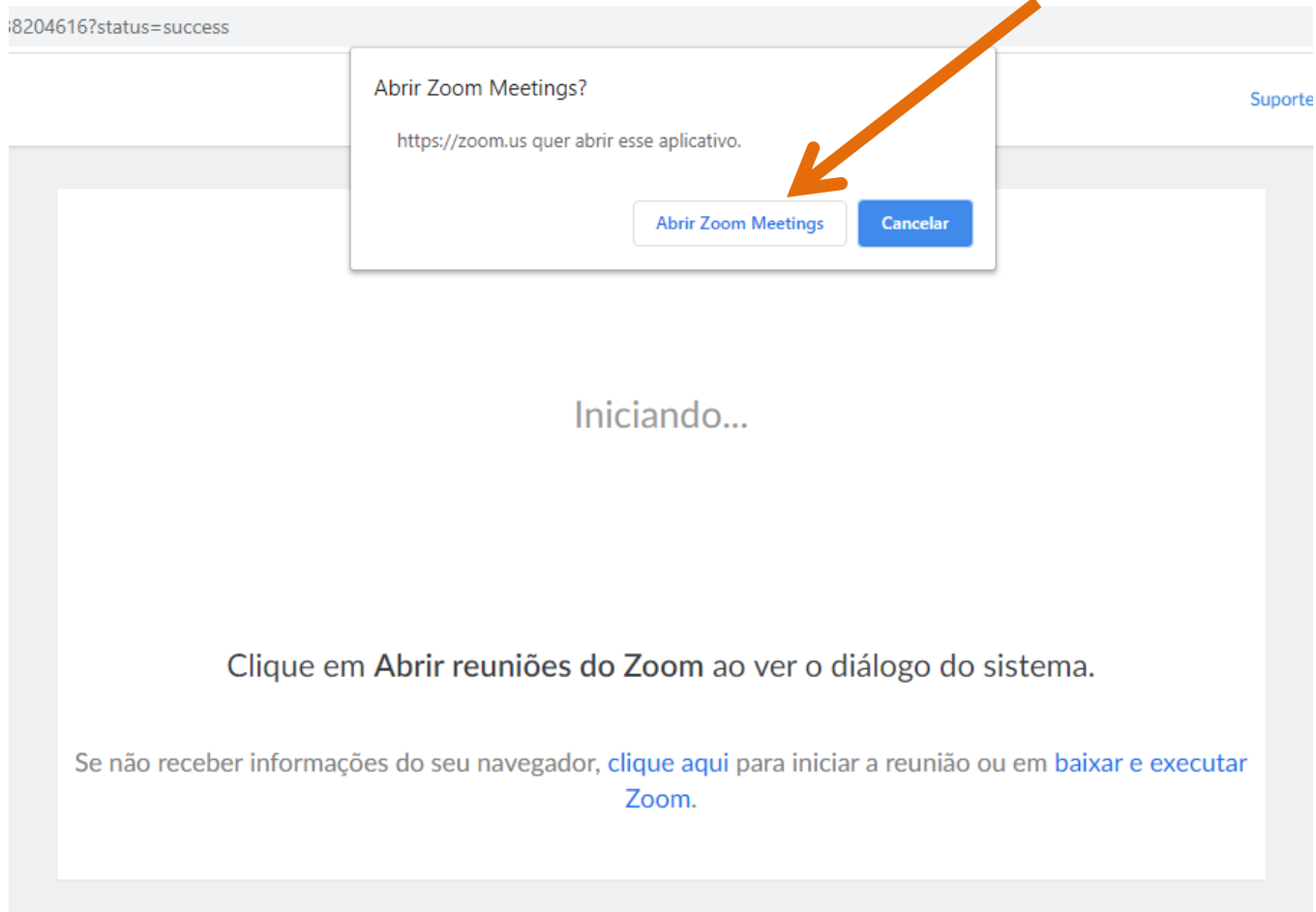
O site irá solicitar o número de ID da reunião:

Entrar em uma reunião

Entrar

Para cada reunião, um novo ID será gerado... Fique tranquila(o), é o Instituto Langage quem irá gerar e enviar o número a você!

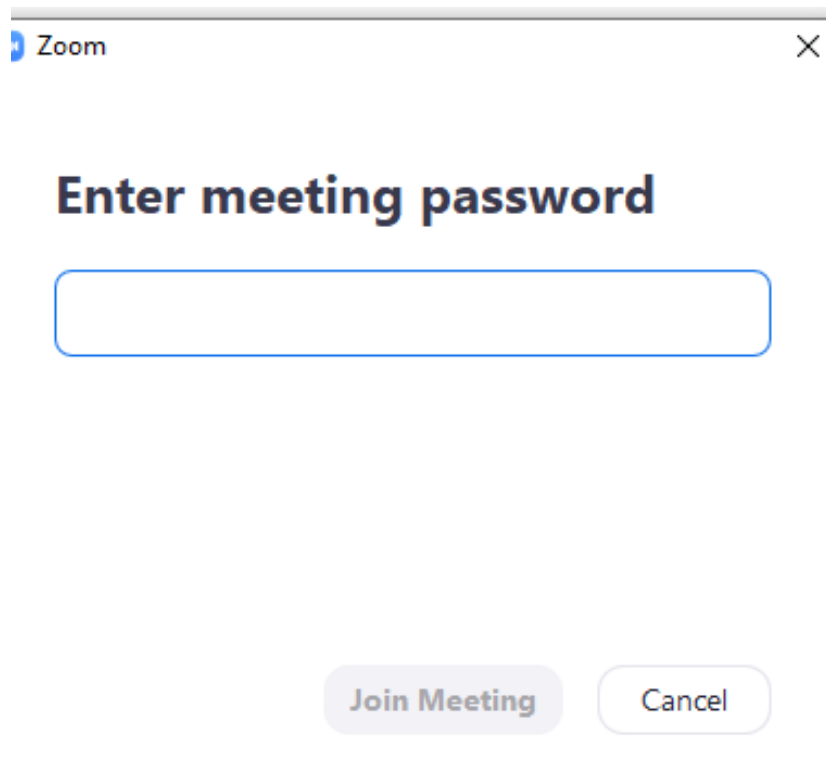
3. Clique em “abrir Zoom Meetings”:



**Nesta etapa, pode ser que o site sugira o download do aplicativo.
Pode baixar sem medo!**

4. Insira a senha:

Essa também será enviada a você pelo Instituto Langage...



A screenshot of a Zoom application window titled "Zoom" with a close button (X) in the top right corner. The main content of the window is a dialog box with the heading "Enter meeting password" in bold black text. Below the heading is a large, empty, rounded rectangular input field with a blue border. At the bottom of the dialog box, there are two buttons: "Join Meeting" on the left and "Cancel" on the right, both with rounded corners and a light gray background.

Você está prestes a entrar na sala de reunião

5. Não se esqueça de habilitar o seu áudio! Clique no botão azul “Join with Computer Audio”...

Zoom Participant ID: 18 Meeting ID: 638-204-616



Talking:

Meeting Topic: Instituto Langage – réunion Zoom
Host: Instituto Langage
Password: Choose ONE of the audio conference options
Invitation: Phone Call Computer Audio 3ZGRk...

Participa

Join with Computer Audio
Test speaker and microphone


To hear others, click the Join Audio button

Automatically join audio by computer when joining a meeting

Join Audio Share Invite Others

Join Audio Start Video Invite Participants Share Chat Record Leave Meeting

Voilà! Você já está na sala de reunião!



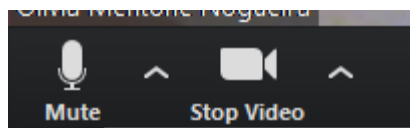
Quanto mais pessoas conectadas, mais retângulos aparecerão em sua tela...

DICA INDISPENSÁVEL:

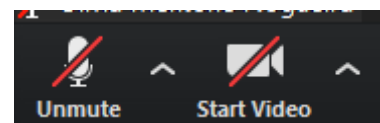
Passa o cursor pela tela (ou toque, se seu dispositivo for touch) e confira o microfone e a câmera no canto inferior esquerdo:



Aqui você controla a abertura e fechamento do seu microfone e câmera. Ao clicar em cada um, você pode deixá-los:



ABERTOS



FECHADOS

ATENÇÃO:

- ❖ Mantenha o microfone sempre **FECHADO** durante as conferências
- ❖ Lembre-se de que a câmera abre e fecha **SOMENTE** com esse comando. Minimizar a tela do zoom não altera o status da câmera.

Acesso via SITE Zoom.us

Para quem deseja **registrar-se** no Zoom **e acessar reuniões** com seu cadastro

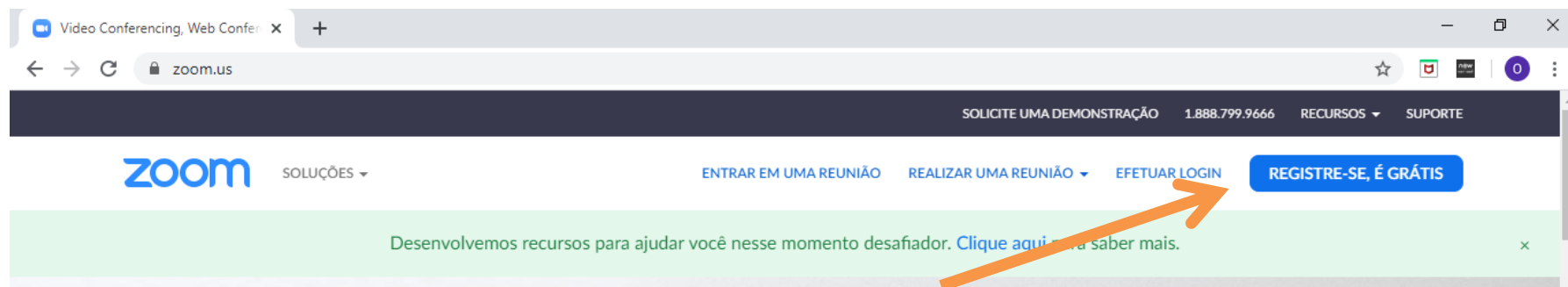
Como realizar o registro no Zoom?

1. Acesse o site zoom.us

Você encontrará uma página como essa:

The screenshot shows the Zoom website homepage in Portuguese. The browser address bar displays 'zoom.us'. The navigation bar includes links for 'SOLICITE UMA DEMONSTRAÇÃO', '1.888.799.9666', 'RECURSOS', and 'SUPORTE'. The main navigation features the Zoom logo, 'SOLUÇÕES', 'ENTRAR EM UMA REUNIÃO', 'REALIZAR UMA REUNIÃO', 'EFETUAR LOGIN', and a prominent blue button that says 'REGISTRE-SE, É GRÁTIS'. A green banner below the navigation bar reads: 'Desenvolvemos recursos para ajudar você nesse momento desafiador. [Clique aqui](#) para saber mais.' The main content area features the headline 'Zoom: líder no Gartner Magic Quadrant 2019 para soluções de reunião'. Below this is a sign-up form with the text 'Inserir seu e-mail de trabalho' and a 'Sign Up Free' button. A link for 'Confira nossa Política de Privacidade.' is also present. On the right side, there is a Gartner Magic Quadrant for Meeting Solutions chart. The chart is divided into four quadrants: CHALLENGERS (top-left), LEADERS (top-right), NICHE PLAYERS (bottom-left), and VISIONARIES (bottom-right). The vertical axis is labeled 'ABILITY TO EXECUTE' and the horizontal axis is 'COMPLETENESS OF VISION'. Companies are plotted as follows: Microsoft and Cisco are in the LEADERS quadrant; Zoom is also in the LEADERS quadrant but lower than Microsoft and Cisco; Google, LogMeIn, and Adobe are in the CHALLENGERS quadrant; Huawei, Enghouse Systems (Vidyo), TrueConf, Peip, BlueJeans, StarLeaf, and Lifesize are in the NICHE PLAYERS quadrant; PGI, Anaya, and ZTE are in the VISIONARIES quadrant. The chart is captioned 'Figure 1. Magic Quadrant for Meeting Solutions' and includes a date 'As of August 2019' and a copyright notice '© Gartner, Inc.'.

2. Clique em “Registre-se, é grátis” no canto superior direito da tela:



3. Insira o seu e-mail no local indicado, ou acesse com sua conta google, ou facebook:

Inscreva-se Gratuitamente

Seu endereço de e-mail de trabalho

O Zoom é protegido pelo reCAPTCHA e aplicam-se a [Política de Privacidade](#) e os [Termos de Serviço](#).

[Inscreva-se](#)

Ao me inscrever, eu concordo com a [Política de Privacidade](#) e os [Termos de Serviço](#).

OU

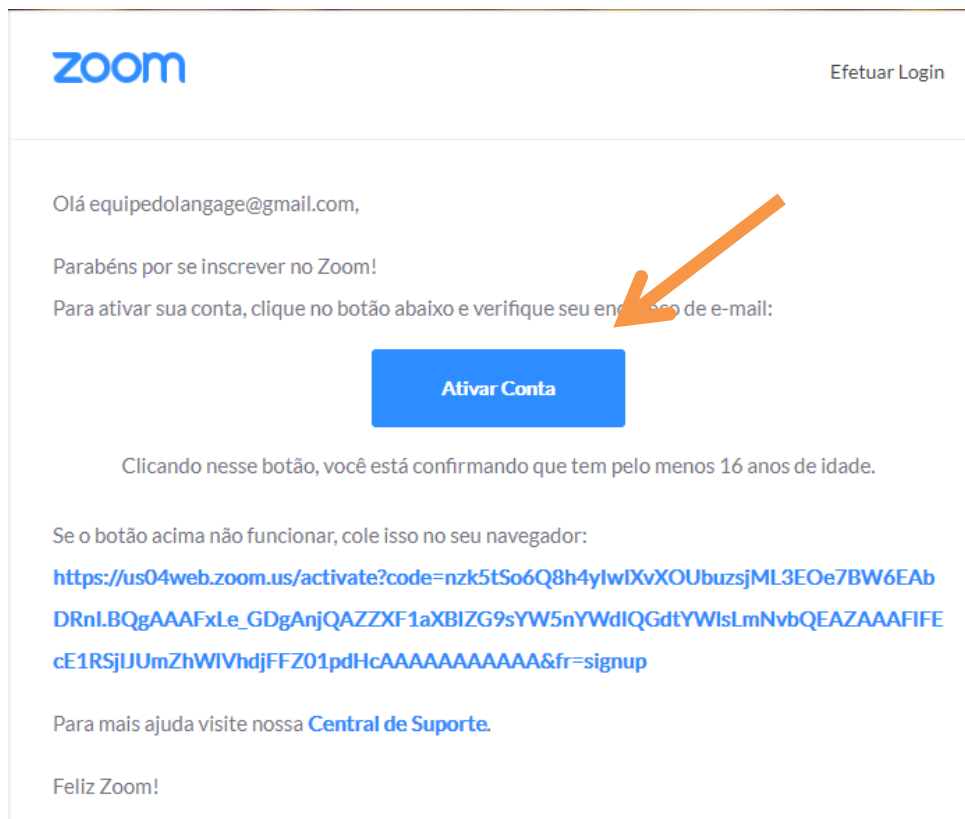




Já possui uma conta? [Efetuar Login](#).

3. Acesse o seu e-mail e lá terá uma mensagem do Zoom como esta.

Clique em “Ativar Conta”



zoom Efetuar Login

Olá equipedolangage@gmail.com,

Parabéns por se inscrever no Zoom!

Para ativar sua conta, clique no botão abaixo e verifique seu endereço de e-mail:

Ativar Conta

Clicando nesse botão, você está confirmando que tem pelo menos 16 anos de idade.

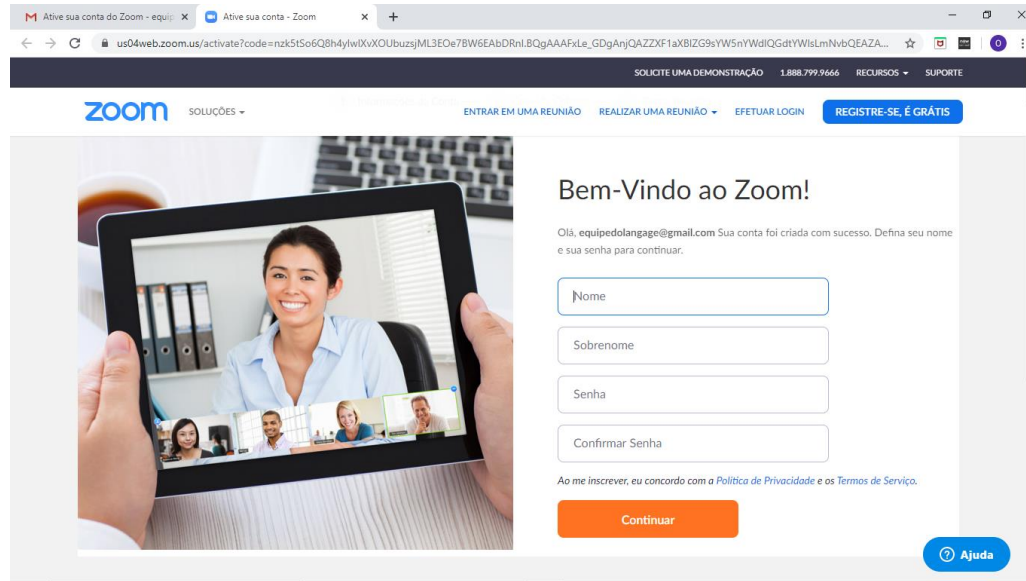
Se o botão acima não funcionar, cole isso no seu navegador:

https://us04web.zoom.us/activate?code=nzk5tSo6Q8h4ylwIXvXOUbuzsjML3EOe7BW6EAbDRnl.BQgAAAFxLe_GDgAnjQAZZF1aXBIZG9sYW5nYWdlQGdtYWlsLmNvbQEAZAAAFIFcE1RSjJUUmZhWlVhdjFFZ01pdHcAAAAAAAAAAAA&fr=signup

Para mais ajuda visite nossa [Central de Suporte](#).

Feliz Zoom!

4. Preencha seus dados...



Ative sua conta do Zoom - equi... x Ative sua conta - Zoom x +

us04web.zoom.us/activate?code=nzk5t5o6Q8h4ylw0xXOUbuzjML3EOe7Bw6EAbDRnl.BQgAAAFxLe_GDgAnjQAZZF1aXBIZG9sYW5nyWdIQGdtYWisLmNvbQEAZA... ☆

SOLICITE UMA DEMONSTRAÇÃO 1.888.799.9666 RECURSOS SUPORTE

zoom SOLUÇÕES - ENTRAR EM UMA REUNIÃO REALIZAR UMA REUNIÃO EFETUAR LOGIN **REGISTRE-SE, É GRÁTIS**

Bem-Vindo ao Zoom!

Ola, equipedolangage@gmail.com Sua conta foi criada com sucesso. Defina seu nome e sua senha para continuar.

Nome

Sobrenome

Senha

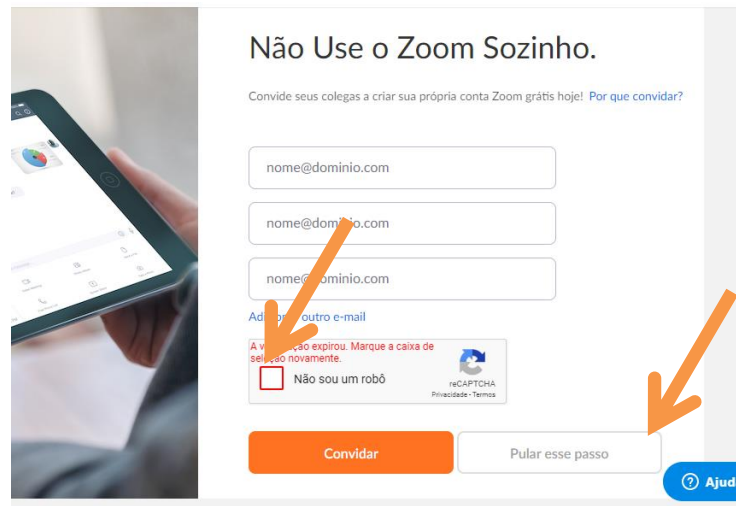
Confirmar Senha

Ao me inscrever, eu concordo com a [Política de Privacidade](#) e os [Termos de Serviço](#).

Continuar

Ajuda

5. Marque “não sou um robô” e pode “pular este passo”:



Não Use o Zoom Sozinho.

Convide seus colegas a criar sua própria conta Zoom grátis hoje! [Por que convidar?](#)

nome@dominio.com

nome@dominio.com

nome@dominio.com

Adicione outro e-mail

A validação expirou. Marque a caixa de seleção novamente.

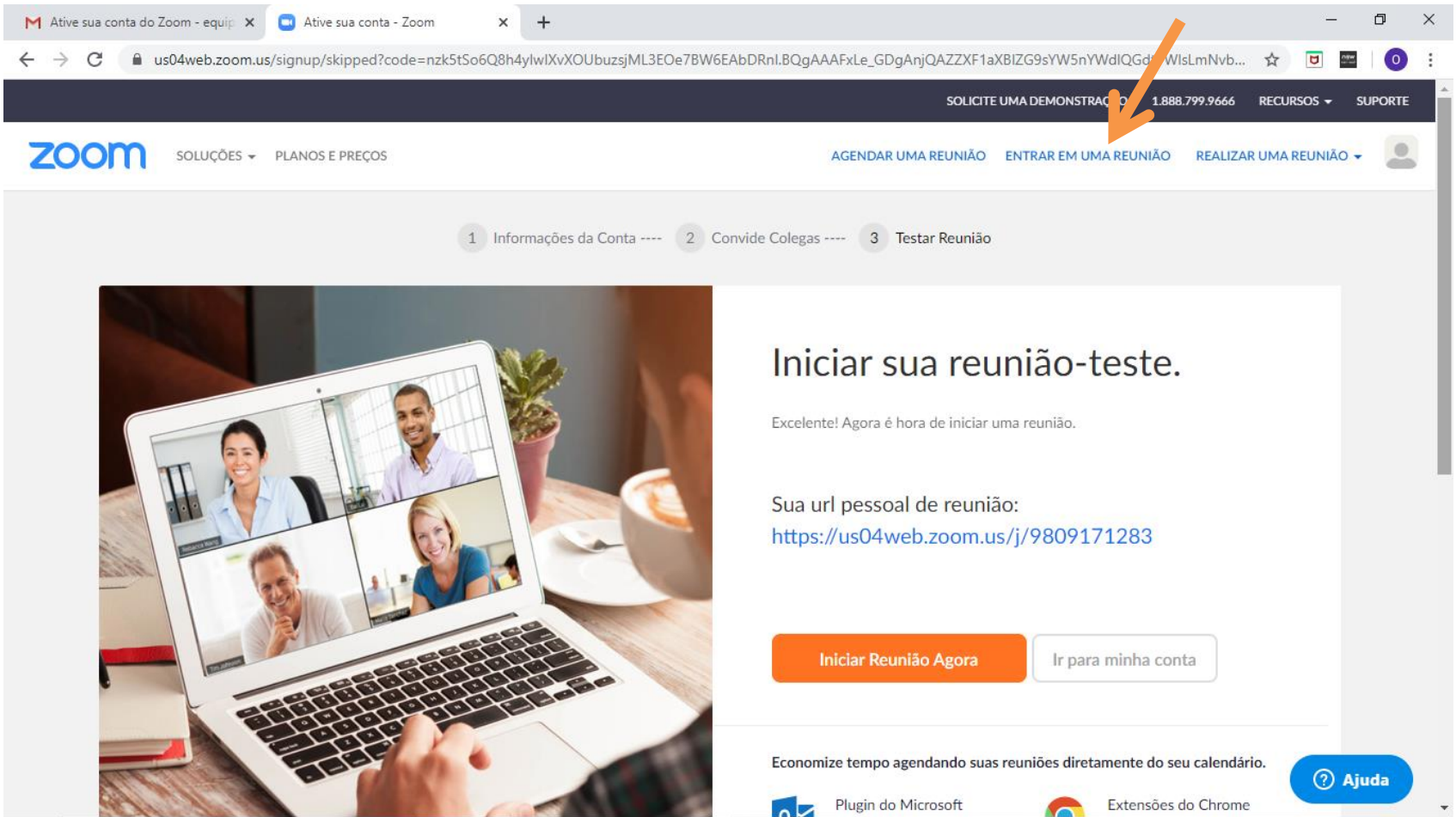
Não sou um robô

Convidar **Pular esse passo**

Ajuda

Conta criada!

Note que no canto superior direito, há novamente a opção de “Entrar em uma reunião”. Agora é só clicar e seguir o primeiro passo a passo deste tutorial...



The screenshot shows the Zoom website's sign-up page. The browser's address bar displays the URL: us04web.zoom.us/signup/skipped?code=nzk5tSo6Q8h4ylwIXvXOUbuzsjML3EOe7BW6EAbDRnl.BQgAAAFxLe_GDgAnjQAZZF1aXBIZG9sYW5nYWdlQGd.... The navigation bar includes the Zoom logo, 'SOLUÇÕES', 'PLANOS E PREÇOS', and three main buttons: 'AGENDAR UMA REUNIÃO', 'ENTRAR EM UMA REUNIÃO', and 'REALIZAR UMA REUNIÃO'. An orange arrow points to the 'ENTRAR EM UMA REUNIÃO' button. Below the navigation bar, a progress indicator shows three steps: '1 Informações da Conta', '2 Convide Colegas', and '3 Testar Reunião'. The main content area features a large image of a laptop displaying a Zoom meeting with four participants. To the right of the image, the text reads: 'Iniciar sua reunião-teste. Excelente! Agora é hora de iniciar uma reunião. Sua url pessoal de reunião: <https://us04web.zoom.us/j/9809171283>'. Below this text are two buttons: 'Iniciar Reunião Agora' (orange) and 'Ir para minha conta' (white with orange border). At the bottom, there is a footer with the text 'Economize tempo agendando suas reuniões diretamente do seu calendário.', a 'Ajuda' button, and logos for 'Plugin do Microsoft' and 'Extensões do Chrome'.

Acesso via Smartfone

Se você já fez o download do aplicativo Zoom no seu smartfone, basta clicar no ícone instalado em sua tela que tem essa cara:




Insira seus dados de acesso e clique em “Join”.

Os números de ID e senha da reunião serão criados e enviados pelo Instituto Langage na ocasião.

Se você não tem o Zoom instalado em seu smartfone, siga o tutorial a seguir!

1. Acesse a Play Store para Android ou a App Store para Iphone.



2. Pesquise pelo aplicativo Zoom Cloud Meetings e faça o download

3. Após o download, o ícone do Zoom  aparecerá em sua tela

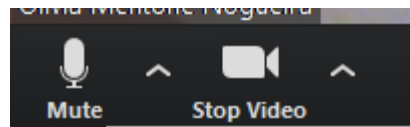
4. Agora é só clicar no ícone, inserir seus dados de acesso, clicar em “Join” e inserir os números de ID e Senha que serão criados e enviados a você pelo Instituto Langage.

DICA INDISPENSÁVEL:

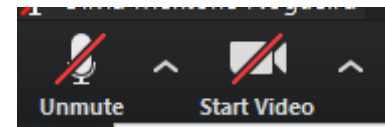
Toque a tela de seu dispositivo e confira o microfone e a câmera



Aqui você controla a abertura e fechamento do seu microfone e câmera. Ao clicar em cada um, você pode deixá-los:



ABERTOS



FECHADOS

ATENÇÃO:

- ❖ Mantenha o microfone sempre **FECHADO** durante as conferência
- ❖ Lembre-se de que a câmera abre e fecha **SOMENTE** com esse comando. Minimizar a tela do zoom não altera o status da câmera.

Dicas para uma boa conexão

SEU NOME



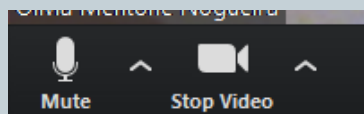
Ao ingressar em uma reunião, escreva seu nome corretamente, para que possamos registrar sua presença

O aplicativo irá solicitá-lo ao ingressar na reunião para quem não é cadastrado no sistema Zoom. Para os cadastrados, o nome aparecerá automaticamente conforme registrado em seu cadastro.

ÁUDIO

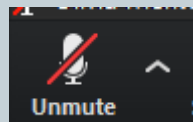


Tocando a tela de seu dispositivo touch, ou arrastando o cursor, você encontrará a figura abaixo, referente ao microfone e à câmera.



MANTENHA SEMPRE O SEU MICROFONE FECHADO!

Basta clicar na figura e conferir se está com a barra vermelha



Caso fique aberto, interferências indesejadas podem ocorrer no áudio da conferência.

IMAGEM



A mesma função para o microfone (p. 26), existe para a sua câmara. Se estiver como a imagem abaixo, poderemos ver você



Para os conferencistas é mais agradável poder olhar para os rostos de quem os assiste.

Porém, ATENÇÃO!

Caso necessite fechar sua imagem, lembre-se de clicar em cima do desenho da câmara, indicando que está fechada



Lembre-se que minimizar a tela não interrompe a câmara. Sua imagem irá desaparecer **SOMENTE** se você mantiver a figura com a barra vermelha, ou saindo da reunião.

SAINDO DA REUNIÃO



Caso deseje sair de uma reunião antes do término, procure em sua tela alguma das opções abaixo (há uma variação de acordo com a versão do zoom) e clique para deixar a reunião.

“sair”

“sair da reunião”

“abandonar a reunião”

“leave meeting”

Apenas fechar a tela, ou minimizá-la, ainda manterá sua presença na reunião (com a câmera ligada, se for o caso). Por isso é importante clicar na opção descrita acima.

CHAT



Sim, podemos escrever também no Zoom!
O Chat pode ser encontrado arrastando o cursor,
ou tocando a tela de seu dispositivo
Touch.

Utilize o chat quando estritamente necessário.
Lembre-se de que haverá muitos outros
participantes na reunião além de você.

VISUALIZAÇÃO



Experimente o modo mais confortável para você assistir à conferência.

Notebook: use o cursor para clicar em “speaker view” ou “galery view”, além de selecionar o modo tela cheia ou não. Escolha como prefere!

Smartfone: arraste sua tela para a esquerda e escolha qual o modo de visualização.

BOM EVENTO!

www.Institutolangage.com.br

(31) 995909242 (whatsapp)

institutolangage@institutolangage.com.br